



PANTEK

machinery



Il sollevatore manuale per i piccoli volumi di produzione
The manual loader for small production volumes

Sollevatore
Loader lift **SPM100**

IL PRODOTTO

Il sollevatore manuale **SPM100** è uno strumento progettato e costruito per agevolare il panificatore nello svolgimento del suo lavoro quotidiano; può essere adattato a qualsiasi forno a platea fissa ed è idoneo per volumi di produzione medio bassi.

LE DOTAZIONI

La macchina in versione standard, con telaio 3500mm x 580mm e predisposta per il funzionamento su forno singolo, da una a quattro camere, svolge le seguenti funzioni:

- ☞ Sollevamento manuale, assistito da contrappeso, con arresto meccanico all'altezza prescelta
- ☞ Infornamento manuale
- ☞ Spostamento laterale manuale, guidato da monorotaia superiore e a pavimento.

THE DEVICE

The manual loader **SPM100** is a device planned and constructed to assist the baker in his daily job; it can be used on any type of fixed level oven and it is suitable for low - medium production volumes.

FEATURES

The device, in standard version, with frame 3500 mm x 580 mm and intended for use in a single oven, from one to four chambers, has the following functions:


- ☞ Manual loading, assisted by a counterbalance, with mechanical stop at the chosen height
- ☞ Manual placing in the oven
- ☞ Manual lateral transfer, directed by an upper mono wheel rut and a floor one.



SPM100 - Optional


Alzavetro

Elemento per l'apertura automatica del vetro quando incernierato in alto.



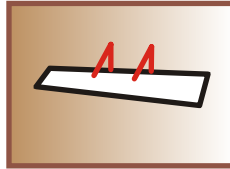
Ribaltina

Estremità ripiegabile sul frontale della mensola porta telaio, per la riduzione della lunghezza del telaio.




Supporti porta tavole

Supporti per il sostegno di tavole in legno.




Guide accessori

Supporti per il sostegno di accessori tipo "girapanini" e "transpat".




Pedalina

Fermo meccanico che agisce sulla monorotaia inferiore, per l'allineamento del telaio alla bocca del forno.




Manico girevole

Accessorio **necessario** per l'uso del telaio di informamento nel caso in cui vengano applicate le guide accessorie sul sollevatore.



Kit multiforno

Modifiche meccaniche per il funzionamento su più forni.



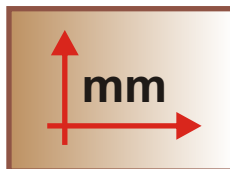
Telai intercambiabili

Predisposizione per l'utilizzo di più telai appositamente costruiti.



Misure personalizzate

Particolari misure del telaio e del sollevatore, al fine di adattarli alle particolari esigenze del cliente.



Window lifter

Element for the automatic opening of the window when it is zipped up.

Flap

Folding end on the front of the carrier frame bracket to reduce the length of the frame.

Supports for boards

Supports to keep the wood boards in place.

Additional guides

Supports to keep the accessories like "turn rolls" and "transpat".

Pedal

Mechanical stop that works on the lower mono wheel rut, to align it with the mouth of the oven.

Rolling handle

Necessary accessory to use in loading the oven frame if the additional guides are applied on the lift.

Multi oven kit

Mechanical modifications to work on several ovens.

Interchangeable frames

Intended for use on several specially constructed frames.

Personalized sizes

Special dimensions of the frame and the loader to customize them.

Dimensioni standard (h-l-p) - Standard dimensions (h-w-l)

2600mm x 3200mm x 1000mm

Pantek Machinery Srl

Strada della Selva, 2B - 37047 Lobbia di S.Bonifacio (VR) Italy

Tel 045 7660346 - Fax 045 7660384 - mail@pantek.it - www.pantek.it

